

# Детское автомобильное кресло CONCORD TRANSFORMER T – победитель испытаний Eurotest.

Результаты испытаний 2010 года: общая оценка 1,8 («Хорошо») и оценка «Очень хорошо» за удобство для пользователя и комфорт.



Испытания Eurotest, проводимые Немецким институтом сравнительных испытаний (Stiftung Warentest), а также организациями ADAC и ÖAMTC (германским и австрийским автотуристическими клубами), представляют собой наиболее важную ежегодную оценку безопасности и качества детских автомобильных кресел. По итогам опубликованных сегодня результатов испытаний, кресло CONCORD TRANSFORMER T оказалось победителем в общем зачете в своей группе, в состав которой входило 18 детских автомобильных кресел. Кресло CONCORD TRANSFORMER T получило общую оценку 1,8 («Хорошо»), что является лучшим общим результатом среди всех автомобильных кресел группы II/III.

Последовательно реализуемая концепция безопасности CONCORD TRANSFORMER T показала в ходе испытаний отличные результаты. Оказалось, что CONCORD TRANSFORMER T – лучшее автомобильное кресло с точки зрения безопасности в случае фронтального удара, так как именно его закрытый компактный корпус продуманной формы обеспечивает максимальную защиту. Благодаря двухслойному безопасному корпусу, изготовленному по технологии ДВУХСЛОЙНОЙ ЗАЩИТЫ ОТ УДАРОВ, кресло CONCORD TRANSFORMER T также получило оценку «Хорошо» в категории «Безопасность в случае бокового удара».

В категории «удобство для пользователя и комфорт», это кресло получило оценку «Очень хорошо». Успешные показатели в этой категории объясняются непревзойденной простотой эксплуатации и множеством практических удобств. Так, предусмотренная в CONCORD TRANSFORMER система VARIOSIZE обеспечивает простоту регулировки: высота подголовника, а также высота и ширина защитных плечевых накладок плавно регулируются простым нажатием кнопки. Простота использования кресла является особенно важным критерием для ADAC и Stiftung Warentest, так как ошибки, допущенные при установке и применении автомобильного кресла, могут привести к значительному снижению уровня безопасности. Кресло CONCORD TRANSFORMER T достигло высших оценок в следующих категориях: возможность ошибок при установке и использовании автомобильных кресел, фиксация ребенка с помощью ремней и указания по использованию.

Результаты испытаний показывают: привлекательными особенностями кресла CONCORD TRANSFORMER T являются не только его цена, но и высокий уровень безопасности. Среди детских автомобильных кресел с креплениями Isofix, CONCORD TRANSFORMER T является лучшим, намного опережая другие кресла в этой группе.

## ИСПЫТАНИЯ И НАГРАДЫ



CONCORD

# TRANSFORMER T

(с системой креплений Twinfix)

КЛАСС КРЕСЕЛ:

II / III // от 15 до 36 кг // для детей  
в возрасте примерно от 3 до 12 лет



НОВОЕ КРЕСЛО CONCORD TRANSFORMER T:  
ИННОВАЦИОННЫЕ ТЕХНОЛОГИИ – ДЛЯ КАЖДОГО!

Кресло CONCORD TRANSFORMER T – это инновационные технологии по доступной цене: подобно двум другим моделям CONCORD - TRANSFORMER X и XT, это кресло оснащено системой VARIOSIZE для удобства регулировки в соответствии с ростом ребенка.

Высота подголовника, а также высота и ширина защитных плечевых накладок плавно регулируются пневматически – легким нажатием кнопки. Наконец, кресло CONCORD TRANSFORMER T оборудовано системой креплений TWINFIX, а его спинка обеспечивает идеальный угол наклона сиденья для комфортного отдыха.

- 1 // СИСТЕМА VARIOSIZE: высота и ширина защитных плечевых накладок плавно регулируются легким нажатием кнопки
- 2 // СИСТЕМА TWINFIX: с креплениями ISOFIX для безопасной установки в автомобиле
- 3 // ДВУХСЛОЙНАЯ ЗАЩИТА ОТ УДАРОВ: двухслойный безопасный корпус обеспечивает оптимальную защиту в случае боковых ударов
- 4 // Направляющая ремня открывается легким нажатием кнопки
- 5 // Покрывтия кресла смоделированы в соответствии с концепцией TRIZONE: в зависимости от конкретных потребностей, они могут быть реализованы в режимах «комфортный», «дышащий» или «износостойкий»
- 6 // Полностью закрытый корпус – это максимум безопасности и защиты в случае бокового удара
- 7 // Идеальный наклон сиденья для комфортного бодрствования и сна

Размеры:

46 x 49 x 62 см (в нижнем положении)

46 x 55 x 82 см (в верхнем положении)

Масса: CONCORD TRANSFORMER T: 7,5 кг



// BAMBOO



// DEEP OCEAN



// CHILLI



// LAVA



// GRANITE



# TRANSFORMER T

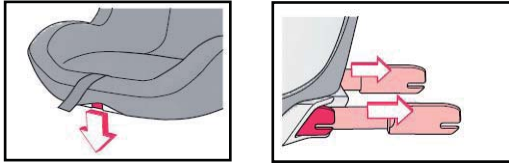
КЛАСС КРЕСЕЛ:

II / III // от 15 до 36 кг // для детей  
в возрасте примерно от 3 до 12 лет

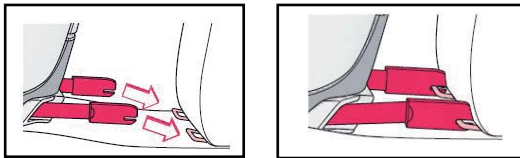
## УСТАНОВКА С СИСТЕМОЙ TWINFIX:



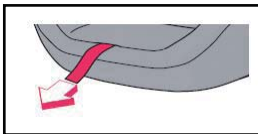
Установите кресло CONCORD TRANSFORMER на автомобильное сиденье или скамью лицом по направлению движения. Кресло CONCORD TRANSFORMER должно располагаться вровень с сиденьем. Если в автомобиле предусмотрены стандартные подголовники, последние можно отрегулировать или снять для облегчения установки детского автомобильного кресла. Кресло запрещается перевозить в автомобиле в незафиксированном виде, даже если в нем нет пассажира.




Нажмите на кнопку TWINFIX вниз, одновременно полностью выдвинув адаптеры TWINFIX, расположенные с задней стороны детского кресла.



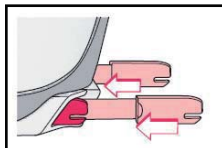
Расположите CONCORD TRANSFORMER лицом по направлению движения на автомобильном сиденье или скамье, снабженных креплениями ISOFIX. Наденьте оба адаптера TWINFIX на расположенные в автомобиле крепления ISOFIX до фиксации запорных механизмов (должен быть слышен характерный щелчок).



Проведите центральный ремень TWINFIX вперед и отведите спинку CONCORD TRANSFORMER назад до тех пор, пока она не окажется как можно ближе к спинке автомобильного сиденья или вровень с ней.



Чтобы снять кресло CONCORD TRANSFORMER, нажмите на кнопку TWINFIX вниз и полностью выдвиньте кресло вперед. Теперь нажмите и удерживайте в нажатом положении фиксирующие кнопки на внешних сторонах адаптеров TWINFIX до тех пор, пока предохранительные защелки не откроются, и адаптеры не выскочат из своих мест.



Потяните за центральный ремень TWINFIX вперед до тех пор, пока адаптеры TWINFIX не окажутся полностью выдвинутыми! Вы также можете протолкнуть адаптеры TWINFIX дальше внутрь сиденья от руки.



Усадите ребенка на сиденье. Проведите 3-точечный ремень спереди от ребенка к замку ремня безопасности и закрепите его так же, как это делается применительно к взрослому (должен быть слышен щелчок).

Теперь расположите остальные ремни. Проведите поясной ремень с обеих сторон, а диагональный ремень со стороны замка автомобильного ремня безопасности через направляющую поясного ремня.

Наконец, проведите диагональный ремень через предусмотренную для этого направляющую плечевого ремня. Убедитесь в том, что ремень вошел в защелку.

Подтяните ремень таким образом, чтобы поясной и диагональный ремни были расположены надлежащим образом и не перекручивались. Поясной ремень должен находиться в самом нижнем из возможных положений. Если Ваш автомобиль снабжен регулятором высоты ремня, его высоту необходимо отрегулировать соответствующим образом. Все, что нужно сделать для того, чтобы выпустить ребенка из сиденья – это провести ремень назад. Чтобы вынуть плечевой ремень из направляющей, нажмите на кнопку фиксации плечевого ремня и потяните за ремень вперед и наружу. Всякий раз при использовании кресла следите за тем, чтобы ремни были расположены правильно. Ремни должны проходить через направляющие, помеченные красным цветом. Расположение ремней каким-либо иным способом является недопустимым.

